

12.1

Eraikin, lokal eta etxebizitza kopurua barruti eta auzoka. 2006

Número de edificios, locales y viviendas por distritos y barrios. 2006

	Eraikinak Edificios	Lokalak / Locales			Etxebizitzak / Viviendas			Biz./etx. Hab./viv.
		Jarduera. Con activ.	Jard. gabe Sin activ.	Guztira Total	Okupatuta Ocupadas	Hutsik Vacías	Guztira Total	
1. Deustu / Deusto	1.606	2.817	1.512	4.329	19.892	2.111	22.003	2,63
S. Ignazio-Elorrieta / S. Ignacio-Elorrieta	465	406	291	697	5.542	593	6.135	2,51
Ibarrekolanda	159	521	292	813	4.133	340	4.473	2,73
Deustuko Doneperriaga-Deustuibarra / S. Pedro Deusto-La Ribera	771	1.760	720	2.480	8.473	998	9.471	2,63
Arangoiti	172	111	209	320	1.713	167	1.880	2,70
Banatutakoak / Diseminado	39	19	0	19	31	13	44	3,84
2. Uribarri	1.435	1.405	1.707	3.112	15.704	1.638	17.342	2,51
Begoñaibarra / Castaños	179	380	204	584	2.409	333	2.742	2,56
Matiko-Loruri / Matiko-Ciudad Jardín	306	262	199	461	2.573	304	2.877	2,49
Uribarri	385	389	550	939	5.646	541	6.187	2,44
Zurbaran - Arabella	441	351	752	1.103	4.955	403	5.358	2,55
Banatutakoak / Diseminado	124	23	2	25	121	57	178	3,60
3. Otxarkoaga - Txurdinaga	660	600	449	1.049	10.139	597	10.736	2,87
Otxarkoaga	336	280	318	598	4.253	304	4.557	2,68
Txurdinaga	284	315	127	442	5.852	277	6.129	3,01
Banatutakoak / Diseminado	40	5	4	9	34	16	50	3,68
4. Begoña	1.016	2.056	1.111	3.167	17.190	1.232	18.422	2,54
Begoña	124	237	123	360	1.993	150	2.143	2,78
Santutxu	710	1.509	817	2.326	13.450	961	14.411	2,50
Boluea	182	310	171	481	1.747	121	1.868	2,58
5. Ibaiondo	1.985	3.362	2.472	5.834	23.019	2.876	25.895	2,49
Zazpi Kaleak / Casco Viejo	525	1.714	537	2.251	3.004	524	3.528	2,36
Askaoerreka / Iturrialde	194	223	274	497	2.423	236	2.659	2,48
Solokoetxe	140	187	165	352	2.241	168	2.409	2,60
Atxuri	153	149	254	403	2.073	189	2.262	2,42
Ibaizabal Abusu / La Peña	132	223	207	430	2.908	200	3.108	2,62
Bilbo Zaharra / Bilbao la Vieja	108	70	153	223	1.140	295	1.435	2,52
San Frantzisko / San Francisco	262	427	356	783	2.606	381	2.987	2,65
Zabala	143	168	184	352	2.541	367	2.908	2,37
San Adrián	217	193	341	534	3.985	474	4.459	2,43
Banatutakoak / Diseminado	111	8	1	9	98	42	140	3,21
6. Abando	1.703	8.993	1.638	10.631	19.905	3.344	23.249	2,61
Abando	904	5.276	964	6.240	8.983	1.692	10.675	2,63
Indautxu	799	3.717	674	4.391	10.922	1.652	12.574	2,59
7. Errekalde / Rekalde	1.489	2.448	1.681	4.129	18.947	1.948	20.895	2,51
Amezola / Amézola	247	763	302	1.065	5.112	582	5.694	2,50
Iralabari	362	496	407	903	4.711	578	5.289	2,50
Errekaldeberri-Larraskitu	440	1.089	726	1.815	7.258	583	7.841	2,53
Uretamendi	214	46	132	178	1.106	93	1.199	2,46
Iturrigorri - Peñascal	190	47	113	160	733	94	827	2,62
Banatutakoak / Diseminado	36	7	1	8	27	18	45	2,48
8. Basurtu-Zorrotza / Basurto-Zorroza	1.524	1.379	904	2.283	12.993	1.499	14.492	2,60
Basurtu / Basurto	416	754	297	1.051	5.598	660	6.258	2,60
Olabeaga	67	46	51	97	480	70	550	2,31
Masustegi-Mintegitxueta / Mas.-Mte.Caramelo	383	48	85	133	1.514	282	1.796	2,69
Altamira	103	38	107	145	754	74	828	2,37
Zorrotza / Zorroza	448	455	342	797	4.547	342	4.889	2,64
Banatutakoak / Diseminado	107	38	22	60	100	71	171	2,61
BILBAO, GUZTIRA / TOTAL BILBAO	11.418	23.060	11.474	34.534	137.789	15.245	153.034	2,58

Iturria: Bilboko Udala. Biztanleria eta Lurraldeko Sailatala / Fuente: Ayuntamiento de Bilbao. Subárea de Población y Territorio.

12.2

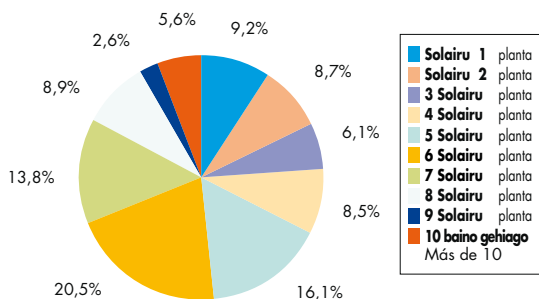
Batez ere etxebizitza modura erabiliko diren eraikinak, instalazioen eta zerbitzuen arabera

Edificios destinados principalmente a vivienda según instalaciones y servicios %. 2001

	Ur korrontea Agua corriente	Gas Gas	Ur bero zentrala Agua caliente central	Garajea Garaje	Telefonoa Teléfono	Atezain automatikoa Portero automático	Atezaindegiko arduraduna Encargado portería
Bilbao	99,6	60,1	23,9	17	98,1	77,2	0,1

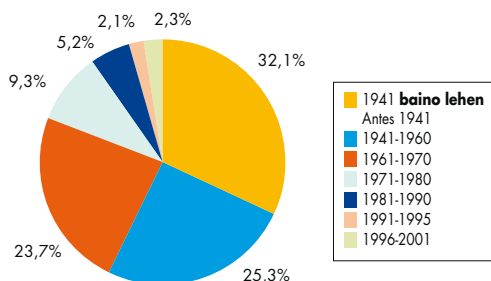
Eraikinak, solairu-kopururaren arabera

Edificios según nº de plantas



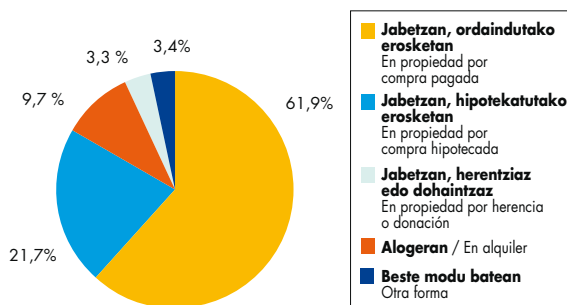
Eraikinak, eraikitze urtearen arabera

Edificios según año de construcción



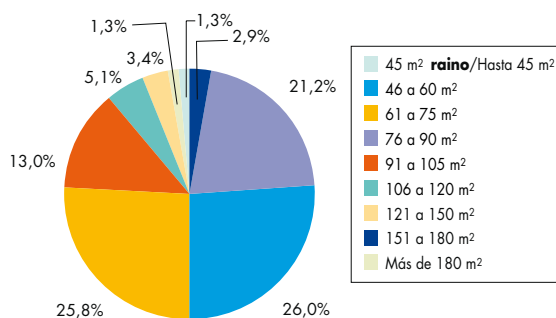
Etxebizitza, edukitze-erregimenaren arabera

Viviendas según régimen de tenencia



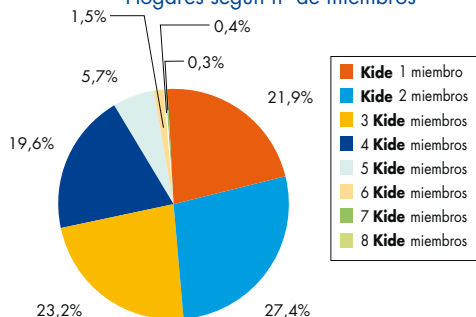
Etxebizitza, azalera erabilgarriaren arabera

Viviendas según superficie útil



Familiak, kide-kopuruaren arabera

Hogares según nº de miembros



Familiak, ibilgailuen erabilgarritasunaren arabera

Hogares según disponibilidad de vehículo

